

OYAK PORTFÖY

AYLIK

FON BÜLTENİ

MAYIS 2026



www.oyakportfoy.com.tr



HAKKIMIZDA

OYAK PORTFÖY, yatırım fonları ve bireysel emeklilik fonlarının portföy yönetimi alanında faaliyet gösteren portföy yönetim şirketidir. Kurulduğu günden bu yana sermaye piyasalarının gelişimine katkı sağlamayı hedefleyen OYAK PORTFÖY, profesyonel portföy yönetimi yaklaşımıyla farklı yatırımcı beklentilerine uygun çözümler sunmaktadır.

Şirket; para piyasası, borçlanma araçları, hisse senedi, kıymetli madenler, katılım finans esaslarına uygun fonlar ile girişim sermayesi ve gayrimenkul yatırım fonları dâhil olmak üzere geniş bir ürün yelpazesinde portföy yönetimi hizmeti vermektedir. Fonlar, ilgili mevzuat çerçevesinde risk-getiri dengesi gözetilerek ve piyasa koşulları dikkate alınarak yönetilmektedir.

OYAK PORTFÖY, farklı risk profillerine ve yatırım tercihlerine sahip bireysel ve kurumsal yatırımcılara yönelik çözümler geliştirirken; şeffaflık, disiplinli portföy yönetimi ve sürdürülebilirlik ilkelerini temel almaktadır. Güçlü organizasyon yapısı ve uzman kadrosuyla, sermaye piyasalarında uzun vadeli değer üretmeyi amaçlayan portföy yönetim anlayışını benimsemektedir.

Yönetilen Portföy
Büyüklüğü

92.6

Milyar TL

Yönetilen Fon Adedi

47

Yönetilen Menkul Kıymet
Yatırım Fonu Adedi

23

Toplam Yatırımcı
Sayısı

40.000

PİYASA GÖRÜNÜMÜ YURT DIŐI PİYASALAR

Nisan ayı, küresel piyasalarda ortadoęu odaklı jeopolitik gelişmelerin ve İran'la yapılan ateşkes sürecinin yön belirledięi; yüksek oynaklıęa rağmen toparlanmanın ağır bastıęı bir dönem oldu. Ay başında savaşa ve Hürmüz Boęazı'nın kapalı kalmasına dönük endişeler risk iştahını baskılarken, ABD öncülüęünde ivedilikle sağlanan koşullu ateşkes anlaşmaları, İsrail-Lübnan mutabakatı ve kalıcı barışı hedefleyen diplomatik temasların sürmesi piyasalarda yükseliş trendine dönülmesini sağladı. Ancak ateşkesin kırılğanlıęına dair kaygılar ve Hürmüz'in açılma takvimine dair belirsizlikler Nisan boyunca gündemdeydi. Buna karşın piyasalar tüm tarafların savaştan yorulduęunu göz önüne alarak barış senaryosuna daha aęırlık veren bir fiyatlama sergilediler.

ABD'de özellikle yarı-iletken (çip) üreticileri ve yapay zeka temalı hisselerle yönelik yükselen ilgi, çoęunlukla beklenti üstü gelir ve karların açıklandığı 1. Çeyrek bilanço sezonu ile birleşerek önde gelen global endekslerini tarihi zirve seviyelere taşıdı. Tüketim ve istihdam verileri güçlü hanehalkı talebine işaret ederken, enerji fiyatlarındaki yükselişin getirdięi enflasyon kaygısı tüketici güvenliğini geriletirken, enflasyonla mücadelede dengeleyici rol oynadı ve bu süreci Fed başta küresel merkez bankalarının faiz artırımı sinyali vermeden atlatmasına yardımcı oldu. Ay sonunda yapılan Fed para politikası kurulu da risk iştahını bozacak nitelikte bir şahin mesaj üretmedi ve petrole dair arz şokunun geçici olacağı algısını destekledi.

Avrupa'da hisse senedi piyasaları dalgalı bir seyir izledi; Almanya'da iş güveni pandemiden bu yana en düşük seviyeye gerilerken, IMF Euro Bölgesi büyüme tahminini aşağı yönlü revize etti ve olası bir "stagflasyonist şok" riskine dikkat çekti. Japonya'da Nikkei rekor tazeledi; BoJ enerji kaynaklı enflasyon baskılarına rağmen "bekle-gör" tutumunu koruyarak faiz artırımını erteledi. Çin'de ilk çeyrek büyümesi beklentiyi aşarken üretici fiyatları uzun bir aradan sonra pozitif bölgeye geçti, ancak iç talepteki zayıflık ve emlak sektörü kırılğanlıęı sürdü.

Emtia tarafında Brent petrol ateşkes haberleriyle geri çekilirse de Hürmüz'ün bir müddet daha kapalı kalacağına ilişkin anlaşılması ile tekrar yükseldi, ons altına jeopolitik risklere paralel güvenli liman talebiyle 4500'lü seviyelerden güçlü destek buldu. Gelişen ülke varlıkları, küresel risk iştahının güçlenmesiyle ay genelinde olumlu ayrıştı.



PIYASA GÖRÜNÜMÜ YURT İÇİ PİYASALAR

Mart ayı TÜFE enflasyonu aylık %1,94 ile piyasa beklentilerinin altında kalarak yıllık enflasyonu %30,9'a indirdi; ancak bu görece olumlu tablo yanıltıcı olabilir. Zira enerji fiyatlarındaki sert yükseliş hem enflasyonun seyrini hem de maliyet yapısını olumsuz etkiliyor.

Sanayi üretimi Şubat'ta yıllık %2,2 büyüme de bu büyüme genele yayılmıyor: Savunma sanayii tek başına manşet rakamı taşıırken imalat sektörü zayıflıyor. Nitekim imalat PMI'nın 49,3'ten 47,9'a gerilemesi ve reel sektör güvenindeki bozulma, önümüzdeki aylarda daha geniş tabanlı bir yavaşlamaya işaret ediyor. Yükselen petrol fiyatları bu tabloya ek aşağı yönlü risk katıyor.

Bütçe tarafında ise görünüm nispeten olumlu: Mart açığı geçen yılın altında kalarak bütçe açığının GSYİH oranını %2,2'ye düşürdü; güçlü gelir vergisi ve KDV performansı bu iyileşmenin temel taşıyıcısı oldu. Bununla birlikte TCMB, politika faizini beklentiler doğrultusunda %37'de sabit tutarken açıklama metnini belirgin biçimde şahinleştirdi ve enflasyon görünümünün kötüleşmesi halinde ek sıkılaştırmaya gidilebileceğinin sinyalini verdi.

İç borçlanma tarafında Hazine'nin toplam Nisan ayı borçlanması hedeflenen 480 milyar TL'nin altında kalırken, ayın ilk yarısında gelen ABD-İran ateşkesi sonrası tahvil faizlerinde kısmi toparlanma yaşansa da bu durum kalıcı olmadı. 2 yıllık gösterge tahvil ve 10 yıllık tahvil faizleri sırasıyla %41,50 ve %34 bileşik faiz seviyelerinden Nisan ayını tamamladı.

Nisan ayında küresel risk iştahı belirgin şekilde toparlanırken, bu iyileşmenin ana sürükleyicisi ABD ile İran arasında yaşanan gerilimin müzakere sürecine evrilmesi oldu. Jeopolitik tansiyondaki düşüş, gelişmekte olan ülke varlıklarına yönelik algıyı destekleyen unsur oldu. Bu çerçevede Türkiye tarafında risk priminde kayda değer bir gerileme izlendi. CDS'ler 305 baz puan seviyesinden 249'a geriledi ve yabancı yatırımcı girişleri hız kazandı. Artan portföy akımları, hisse senedi piyasasında yukarı yönlü hareketi güçlendirdi. BIST-100 endeksi, azalan jeopolitik risklerin etkisiyle %12,9 oranında değer kazanarak Nisan ayını 14.442 kapattı. Sektörel dağılım incelendiğinde, ayın ilk yarısında bankacılık hisselerinin öncülüğünde güçlü bir ralli gözlenirken, ikinci yarıda savunma sanayii ve enerji şirketlerine yönelen alımların endeks performansını desteklediği görüldü.



OYAK PORTFÖY Birinci Kısa Vadeli Borçlanma Araçları (TL) Fonu - OKP

OYAK PORTFÖY

Fonun Yatırım Stratejisi

TL cinsi kamu ve özel sektör borçlanma araçlarına yatırım yaparak kısa vadeli bir strateji sunar.

Fon, nakde dönüşümü kolay ve riski düşük varlıklara odaklanarak portföyünü dengeli bir şekilde yönetir.

Fon Yönetim Ücreti Oranları ve Giriş / Çıkış Komisyonları

Yıllık Fon Yönetim Ücreti Oranı	% 1,40
---------------------------------	--------

Karşılaştırma Ölçütleri

Fon Kodu	OKP
Karşılaştırma Ölçütü	% 45 BIST-KYD DİBS 91 Gün Endeksi % 45 BIST-KYD ÖSBA Sabit Endeksi % 10 BIST-KYD Repo (Brüt) Endeksi

Alım/Satım Bilgi

Alım/Satım Saatleri	08:30-13:30 arası verilen alım ve satım talimatları T+0'da işleme dönüşür.
---------------------	----------------------------------------------------------------------------

Fon Risk Değeri



Yatırımcı Profili

Düşük risk profiline sahip yatırımcılar için uygundur.

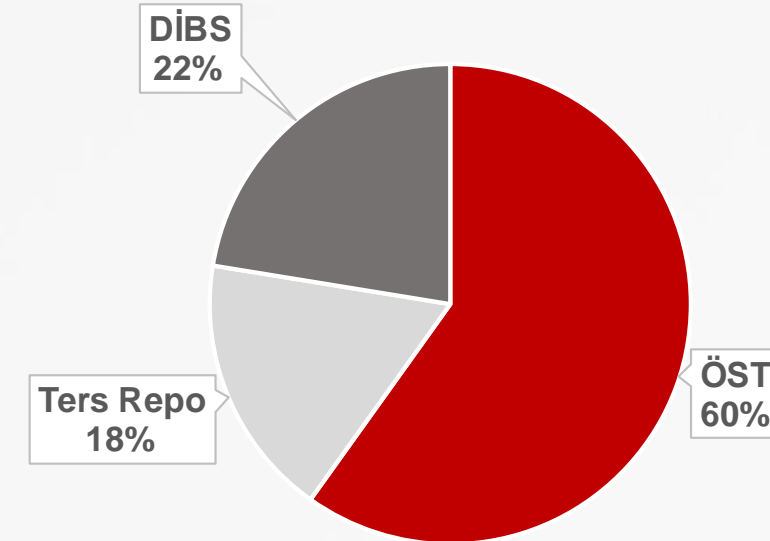
İşlem Kanalları

TEFAS üzerinden veya OYAK YATIRIM aracılığıyla ulaşabilirsiniz.

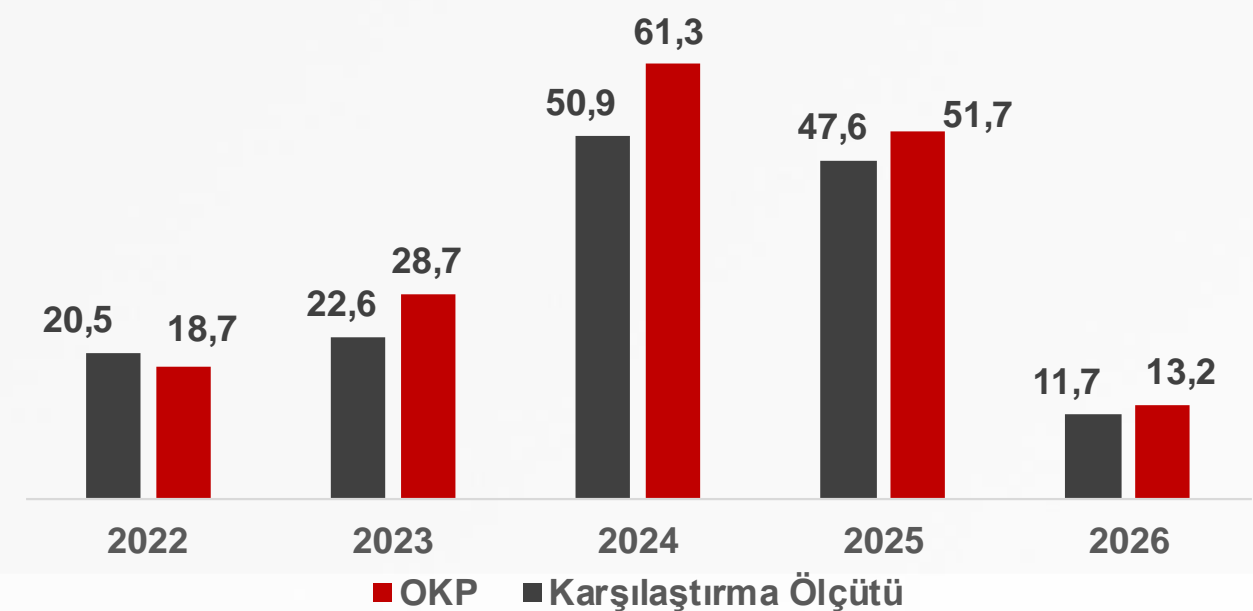
Fon Getirisi

Son 1 Aylık Getiri	3,72%
Son 3 Aylık Getiri	9,47%
Son 6 Aylık Getiri	20,33%
Son 1 Yıllık Getiri	49,90%
Sene Başından Bu Yana Getiri	13,19%

Varlık Dağılımı



Dönemsel Getiri %



OYAK PORTFÖY Birinci Borçlanma Araçları Fonu – OKT

OYAK PORTFÖY

Fonun Yatırım Stratejisi

Portföyünün en az %80'ini yurtiçi kamu ve özel sektör borçlanma araçlarına yatırarak dengeli bir yatırım stratejisi sunar.

Fon, orta ve uzun vadeli yatırım fırsatlarını değerlendirerek piyasa koşullarına uyum sağlar ve yatırımcılarına esnek bir portföy yönetimi sunmayı amaçlar

Fon Yönetim Ücreti Oranları ve Giriş / Çıkış Komisyonları

Yıllık Fon Yönetim Ücreti Oranı	% 1,50
---------------------------------	--------

Karşılaştırma Ölçütleri

Fon Kodu	OKT
Karşılaştırma Ölçütü	% 40 KYD Kamu İç Borçlanma Araçları Endeksi Orta Vade % 40 KYD Özel Sektör Borçlanma Araçları Endeksi Değişken % 20 KYD O/N Repo Endeksi – Brüt

Alım/Satım Bilgi

Alım/Satım Saatleri	13:00'e kadar verilen alım ve satım talimatları T+1'de işleme dönüşür.
---------------------	------------------------------------------------------------------------

Fon Risk Değeri



Yatırımcı Profili

Orta risk profiline sahip yatırımcılar için uygundur.

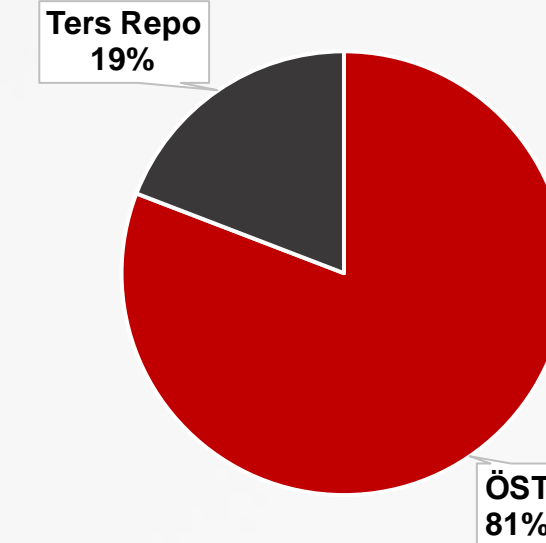
İşlem Kanalları

TEFAS üzerinden veya OYAK YATIRIM aracılığıyla ulaşabilirsiniz.

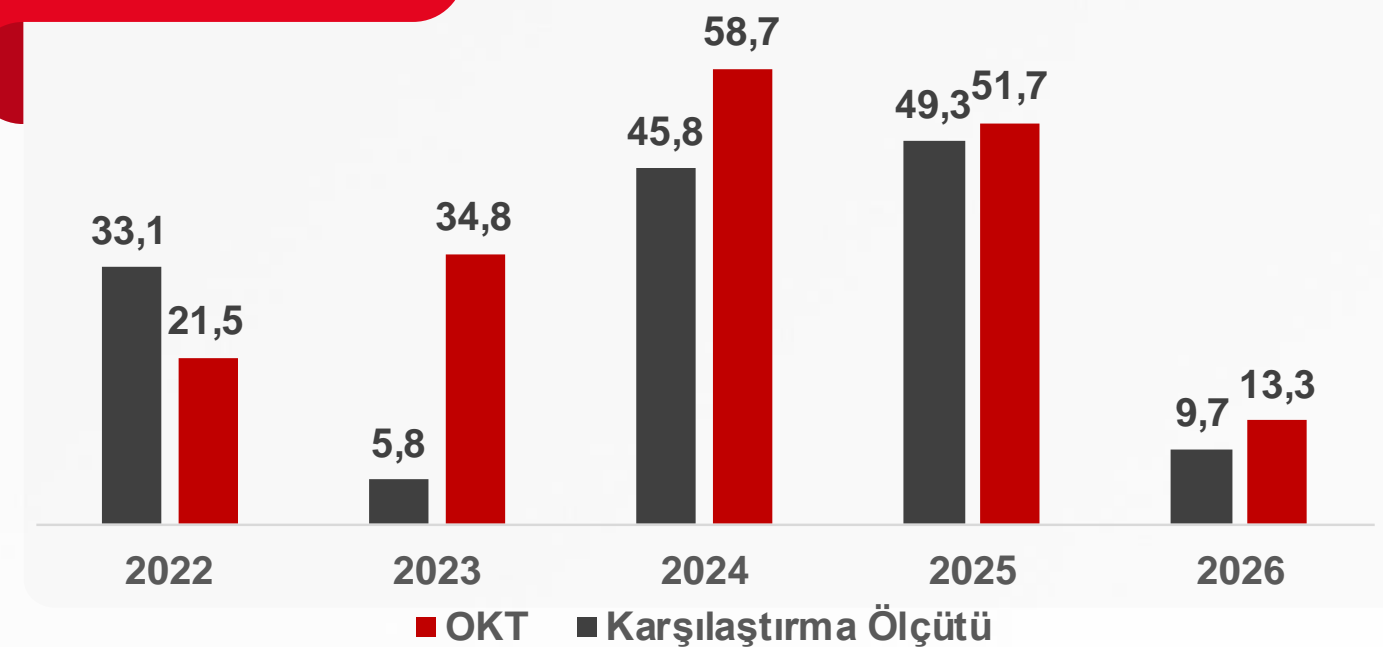
Fon Getirisi

Son 1 Aylık Getiri	3,56%
Son 3 Aylık Getiri	9,79%
Son 6 Aylık Getiri	20,41%
Son 1 Yıllık Getiri	48,94%
Sene Başından Bu Yana Getiri	13,32%

Varlık Dağılımı



Dönemsel Getiri %



OYAK PORTFÖY İkinci Borçlanma Araçları (TL) Fonu – OBI

OYAK PORTFÖY

Fonun Yatırım Stratejisi

Portföyünün en az %80'ini yurtiçi kamu ve özel sektör borçlanma araçlarına yatırarak TL bazlı bir yatırım stratejisi izler.

Fon, makroekonomik göstergeler ve piyasa koşullarına göre portföy vadesini ve dağılımını aktif olarak yöneterek yatırım fırsatlarını değerlendirir.

Fon Yönetim Ücreti Oranları ve Giriş / Çıkış Komisyonları

Yıllık Fon Yönetim Ücreti Oranı	% 1,00
---------------------------------	--------

Karşılaştırma Ölçütleri

Fon Kodu	OBI
Karşılaştırma Ölçütü	%60 BIST-KYD DİBS Tüm Endeksi + %30 BIST-KYD ÖSBA Değişken Endeksi + %10 BIST-KYD O/N Repo Endeksi – Brüt olarak belirlenmiştir.

Alım/Satım Bilgi

Alım/Satım Saatleri	13:00'e kadar verilen alım ve satım talimatları T+1'de işleme dönüşür.
---------------------	------------------------------------------------------------------------

Fon Risk Değeri



Yatırımcı Profili

Orta risk profiline sahip yatırımcılar için uygundur.

İşlem Kanalları

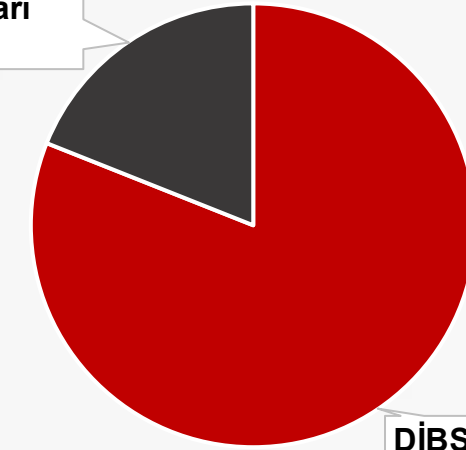
TEFAS üzerinden veya OYAK YATIRIM aracılığıyla ulaşabilirsiniz.

Fon Getirisi

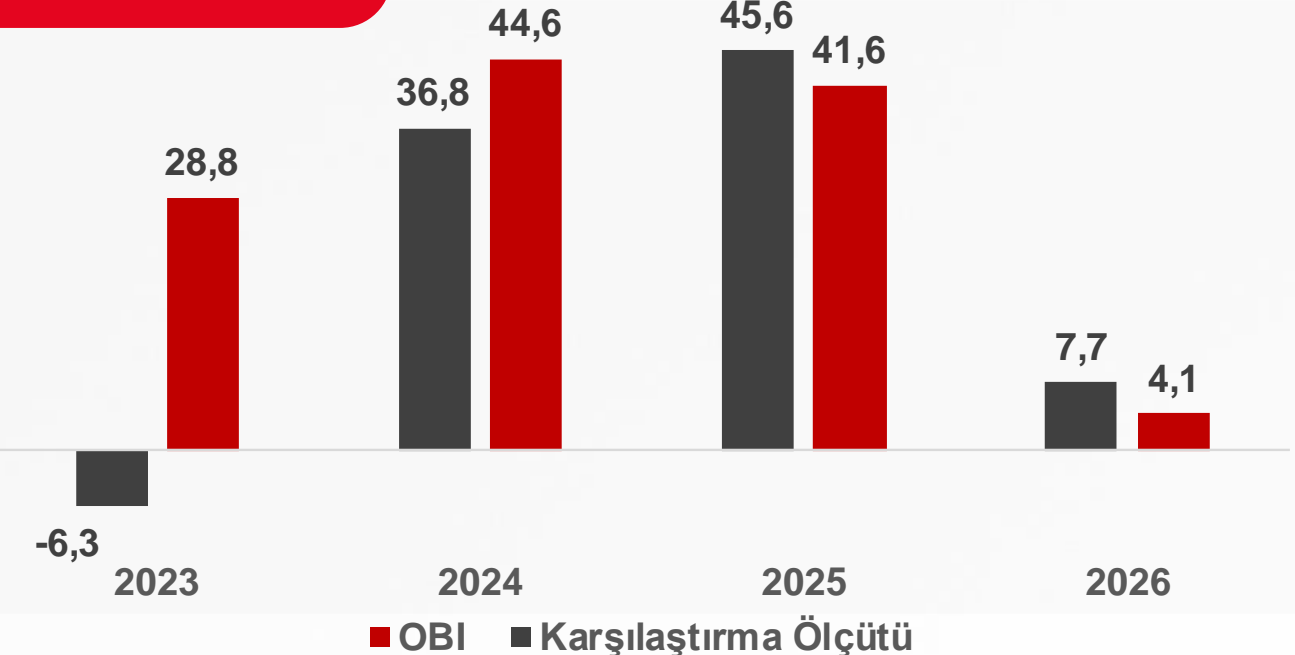
Son 1 Aylık Getiri	5,52%
Son 3 Aylık Getiri	1,90%
Son 6 Aylık Getiri	15,27%
Son 1 Yıllık Getiri	43,57%
Sene Başından Bu Yana Getiri	4,14%

Varlık Dağılımı

Ters Repo/Para Piyasaları
19%



Dönemsel Getiri %



OYAK PORTFÖY İkinci Değişken Fon – OBP

OYAK PORTFÖY

Fonun Yatırım Stratejisi

Ağırlıklı olarak TL sabit getirili menkul kıymetlere yatırım yaparak portföyünü şekillendirir.

Fon, ters repo ve tahvil-bono piyasalarında aktif yatırım yaparken, piyasa koşullarına bağlı olarak hisse senedi yatırımlarıyla portföyünü çeşitlendirmeyi hedefler.

Fon Yönetim Ücreti Oranları ve Giriş / Çıkış Komisyonları

Yıllık Fon Yönetim Ücreti Oranı	% 1.70
---------------------------------	--------

Karşılaştırma Ölçütleri

Fon Kodu	OBP
Karşılaştırma Ölçütü	% 100 BIST-KYD DİBS Orta Vade Endeksi

Alım/Satım Bilgi

Alım/Satım Saatleri	13:00'e kadar verilen alım ve satım talimatları T+1'de işleme dönüşür.
---------------------	------------------------------------------------------------------------

Fon Risk Değeri



Yatırımcı Profili

Orta ve yüksek risk profiline sahip yatırımcılar için uygundur.

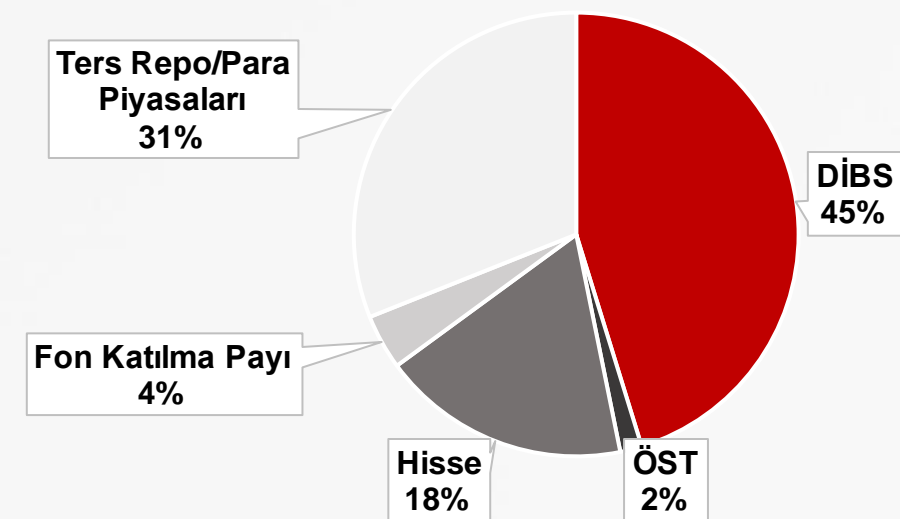
İşlem Kanalları

TEFAS üzerinden veya OYAK YATIRIM aracılığıyla ulaşabilirsiniz.

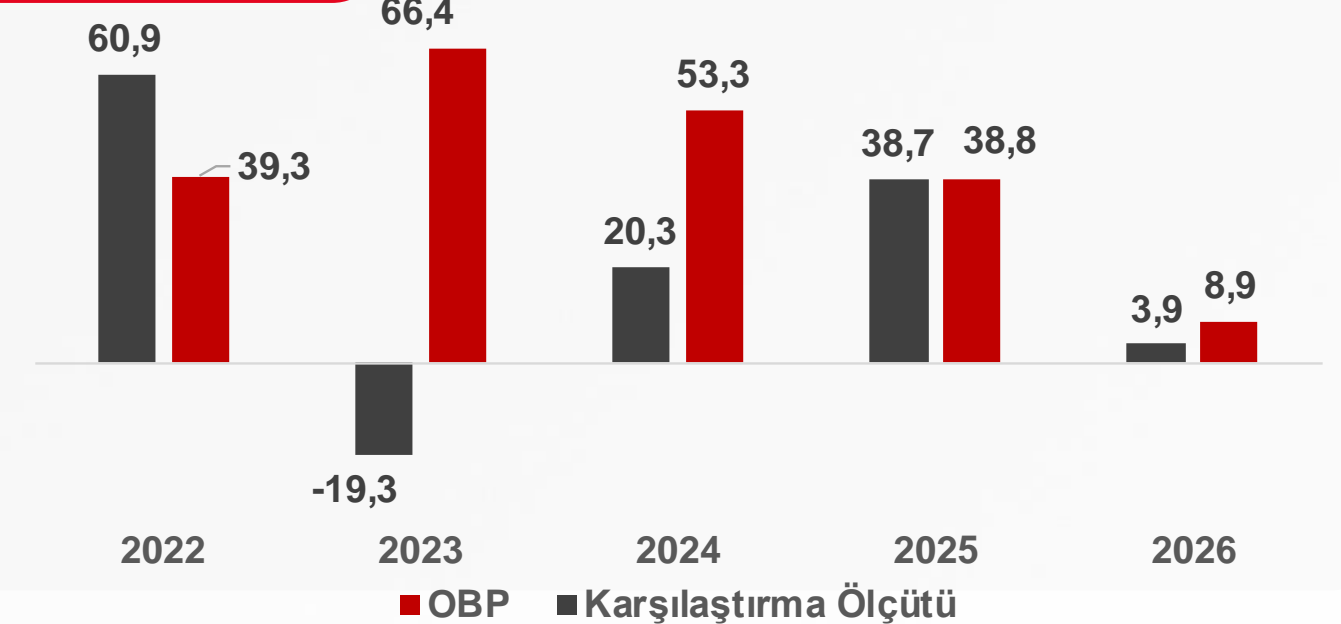
Fon Getirisi

Son 1 Aylık Getiri	6,59%
Son 3 Aylık Getiri	0,85%
Son 6 Aylık Getiri	18,75%
Son 1 Yıllık Getiri	47,19%
Sene Başından Bu Yana Getiri	8,88%

Varlık Dağılımı



Dönemsel Getiri %



Fonun Yatırım Stratejisi

Farklı varlık gruplarındaki yatırım fonlarına yatırım yaparak geniş varlık çeşitlendirmesi ve dengeli portföy yönetimi sağlar.

Fon Yönetim Ücreti Oranları ve Giriş / Çıkış Komisyonları

Yıllık Fon Yönetim Ücreti Oranı	% 0.50
---------------------------------	--------

Karşılaştırma Ölçütleri

Fon Kodu	OFS
Karşılaştırma Ölçütü	Fonun eşik değeri %100 KYD 1 Aylık Gösterge Mevduat Endeksi (TL)

Alım/Satım Bilgi

Alım/Satım Saatleri	13:00'e kadar verilen alım talimatları T+1, satım talimatları ise T+2'de işleme dönüşür.
---------------------	------------------------------------------------------------------------------------------

Fon Risk Değeri



Yatırımcı Profili

Orta ve yüksek risk profiline sahip yatırımcılar için uygundur.

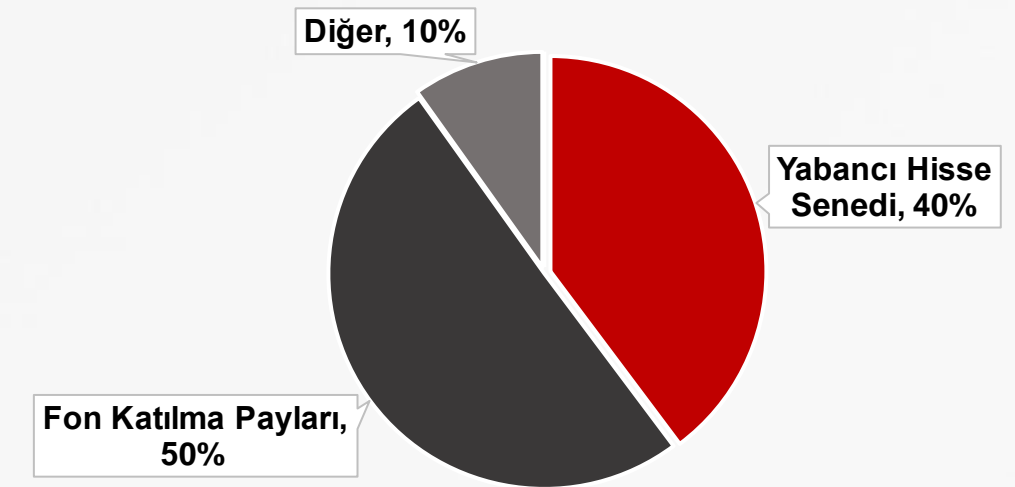
İşlem Kanalları

TEFAS üzerinden veya OYAK YATIRIM aracılığıyla ulaşabilirsiniz.

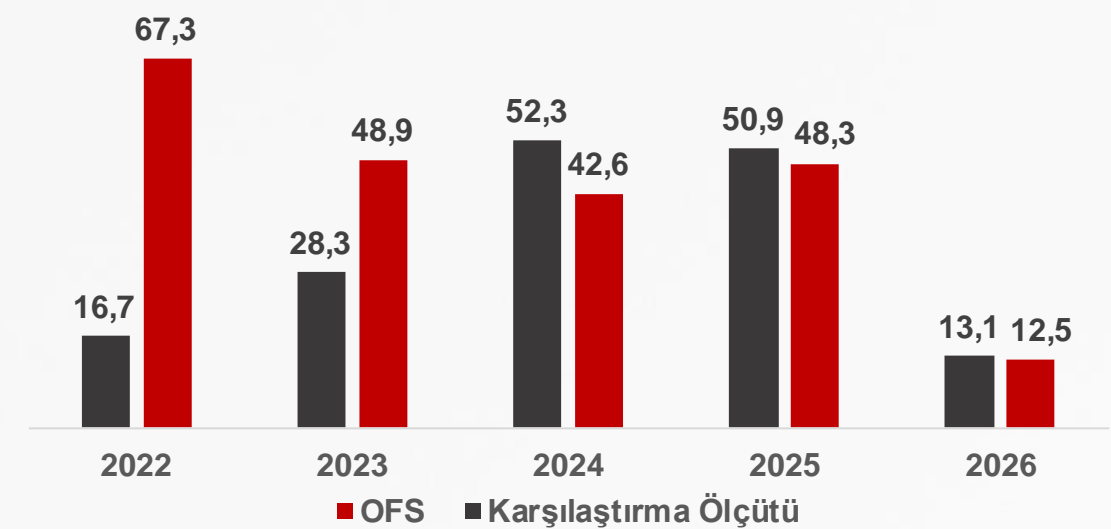
Fon Getirisi

Son 1 Aylık Getiri	5,35%
Son 3 Aylık Getiri	2,77%
Son 6 Aylık Getiri	21,80%
Son 1 Yıllık Getiri	55,46%
Sene Başından Bu Yana Getiri	12,52%

Varlık Dağılımı



Dönemsel Getiri %



Fonun Yatırım Stratejisi

Ağırlıklı olarak yurtiçinde ihraç edilen kira sertifikalarına yatırım yaparken, katılma hesapları, altın ve kıymetli madenler gibi faizsiz finans ilkelerine uygun yatırım araçlarını portföyüne dahil edebilir.

Fon Yönetim Ücreti Oranları ve Giriş / Çıkış Komisyonları

Yıllık Fon Yönetim Ücreti Oranı	% 2,01
---------------------------------	--------

Karşılaştırma Ölçütleri

Fon Kodu	OTK
Karşılaştırma Ölçütü	% 100 KYD 1 Aylık Kar Payı Endeksi-TL

Alım/Satım Bilgi

Alım/Satım Saatleri	13:00'e kadar verilen alım ve satım talimatları T+1'de işleme dönüşür.
---------------------	------------------------------------------------------------------------

Fon Risk Değeri



Yatırımcı Profili

Yalnızca nitelikli yatırımcılara sunulan bir serbest fon olup yüksek risk profiline sahip yatırımcılar için uygundur.

İşlem Kanalları

TEFAS üzerinden veya OYAK YATIRIM aracılığıyla ulaşabilirsiniz.

Fon Getirisi

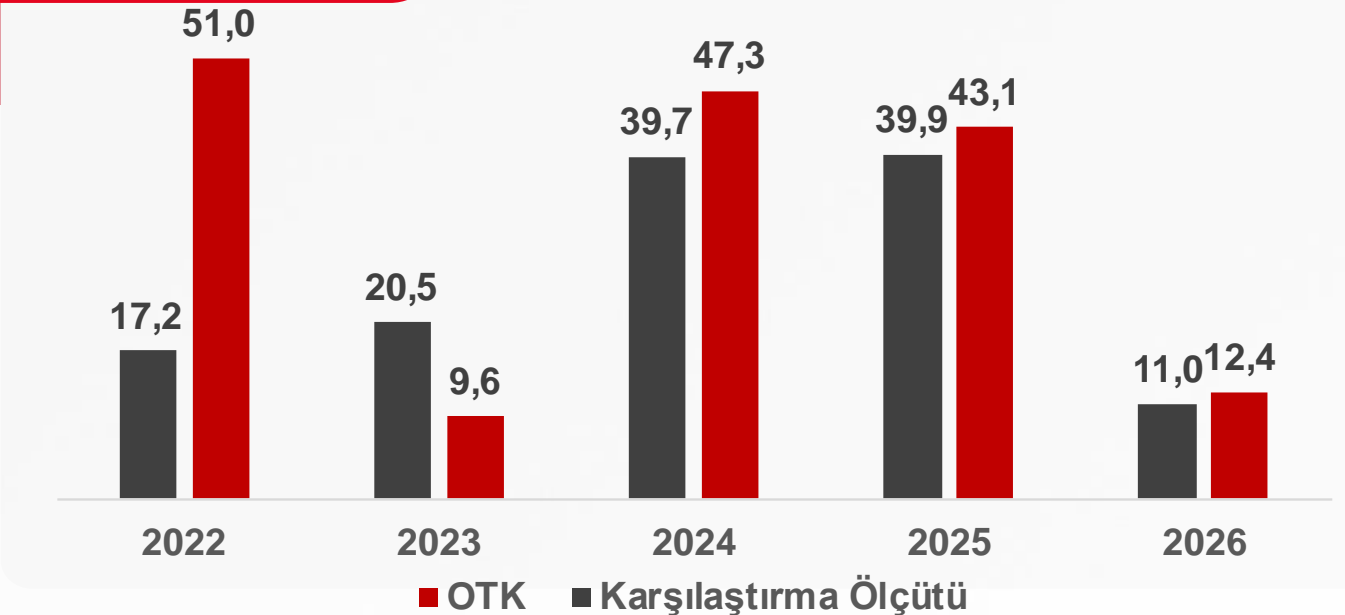
Son 1 Aylık Getiri	3,47%
Son 3 Aylık Getiri	9,26%
Son 6 Aylık Getiri	18,69%
Son 1 Yıllık Getiri	45,78%
Sene Başından Bu Yana Getiri	12,44%

Varlık Dağılımı



Kira Sertifikası
100%

Dönemsel Getiri %



OYAK PORTFÖY Birinci Değişken Fon – OKD

OYAK PORTFÖY

Fonun Yatırım Stratejisi

Portföyünün en az %51'ini hisse senetlerine yatırarak uzun vadeli büyüme potansiyeli sunar.
Portföy yönetimi, piyasa koşullarına bağlı olarak esnek bir yapıda şekillendirilir.

Fon Yönetim Ücreti Oranları ve Giriş / Çıkış Komisyonları

Yıllık Fon Yönetim Ücreti Oranı	% 1,70
---------------------------------	--------

Karşılaştırma Ölçütleri

Fon Kodu	OKD
Karşılaştırma Ölçütü	% 50 BİST - 100 Getiri Endeksi % 20 KYD O/N Repo (Brüt) Endeksi % 20 KYD 91 Gün Endeksi % 10 KYD ÖST Sabit Endeksi

Alım/Satım Bilgi

Alım/Satım Saatleri	13:00'e kadar verilen alım talimatları T+1, satım talimatları ise T+2'de işleme dönüşür.
---------------------	------------------------------------------------------------------------------------------

Fon Risk Değeri



Yatırımcı Profili

Orta ve yüksek risk profiline sahip yatırımcılar için uygundur.

İşlem Kanalları

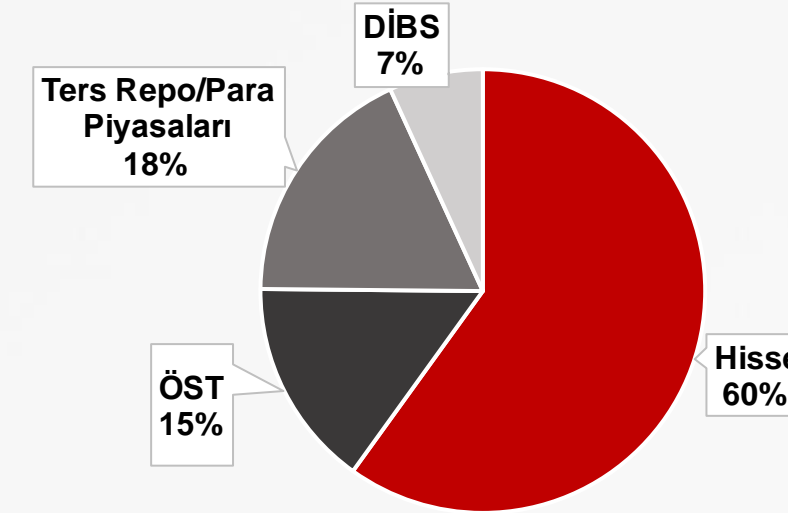
TEFAS üzerinden veya OYAK YATIRIM aracılığıyla ulaşabilirsiniz.

Fon Getirisi

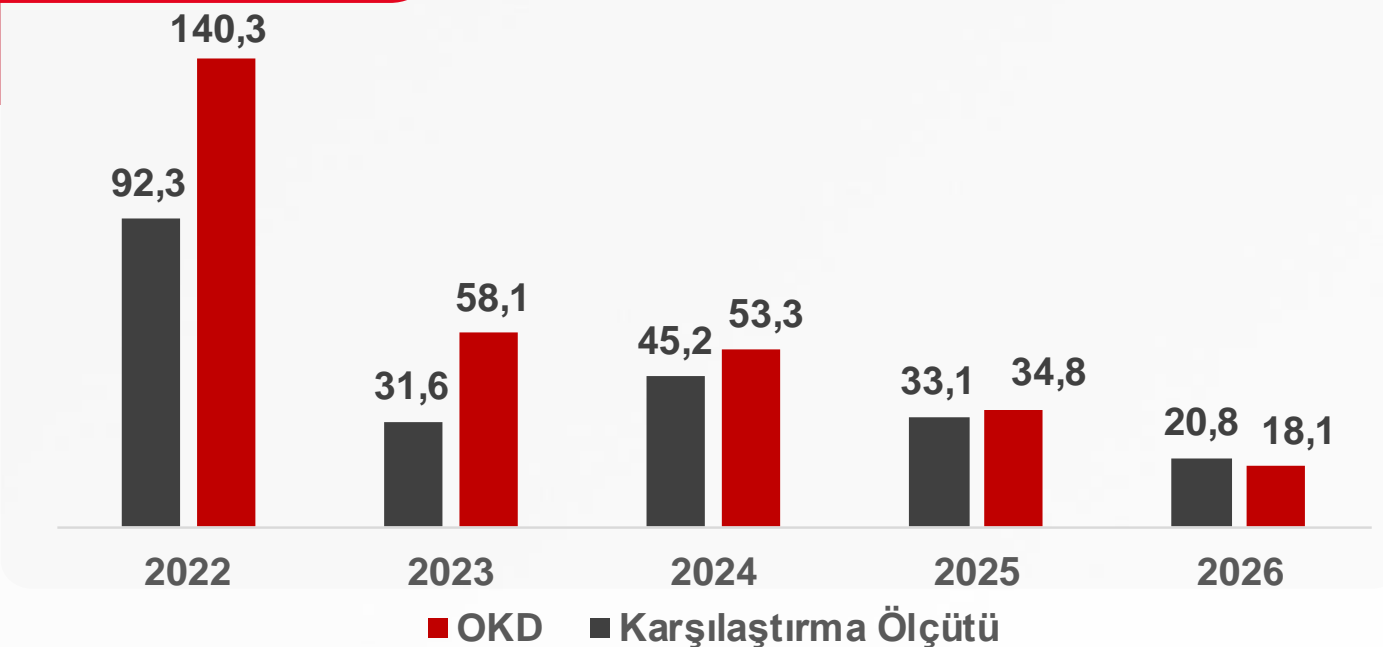
Son 1 Aylık Getiri	7,99%
Son 3 Aylık Getiri	4,17%
Son 6 Aylık Getiri	25,18%
Son 1 Yıllık Getiri	56,71%
Sene Başından Bu Yana Getiri	18,06%

Portföyün en az %51'inin sürekli olarak hisse senetlerinden oluşması nedeniyle, fon paylarının 1 yıl elde tutulması halinde stopaj muafiyeti uygulanır.

Varlık Dağılımı



Dönemsel Getiri %



OYAK PORTFÖY Kıymetli Madenler Fon Sepeti Fonu – OTJ

OYAK PORTFÖY

Fonun Yatırım Stratejisi

Portföyünün en az %80'ini kıymetli madenlere dayalı yerli ve yabancı yatırım fonları ile borsa yatırım fonlarına yatırır.

Fon, altın, gümüş, platin ve paladyum gibi kıymetli madenlere dayalı yatırım fırsatlarını değerlendirerek portföy çeşitliliği sunar.

Fon Yönetim Ücreti Oranları ve Giriş / Çıkış Komisyonları

Yıllık Fon Yönetim Ücreti Oranı	% 1,00
---------------------------------	--------

Karşılaştırma Ölçütleri

Fon Kodu	OTJ
Karşılaştırma Ölçütü	%35 Altın + %35 Gümüş + %10 Platin + %10 Paladyum + %10 BİST TLREF Endeksi

Alım/Satım Bilgi

Alım/Satım Saatleri	13:00'e kadar verilen alım talimatları T+1, satım talimatları ise T+2'de işleme dönüşür.
---------------------	------------------------------------------------------------------------------------------

Fon Risk Değeri



Yatırımcı Profili

Yüksek risk profiline sahip yatırımcılar için uygundur.

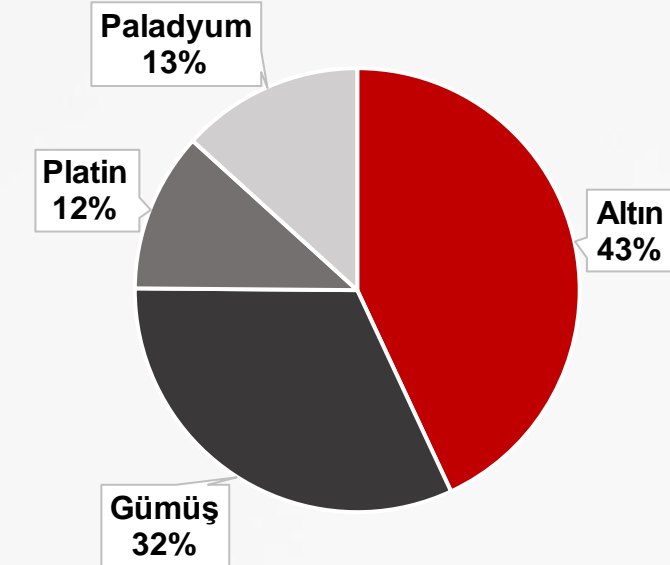
İşlem Kanalları

TEFAS üzerinden veya OYAK YATIRIM aracılığıyla ulaşabilirsiniz.

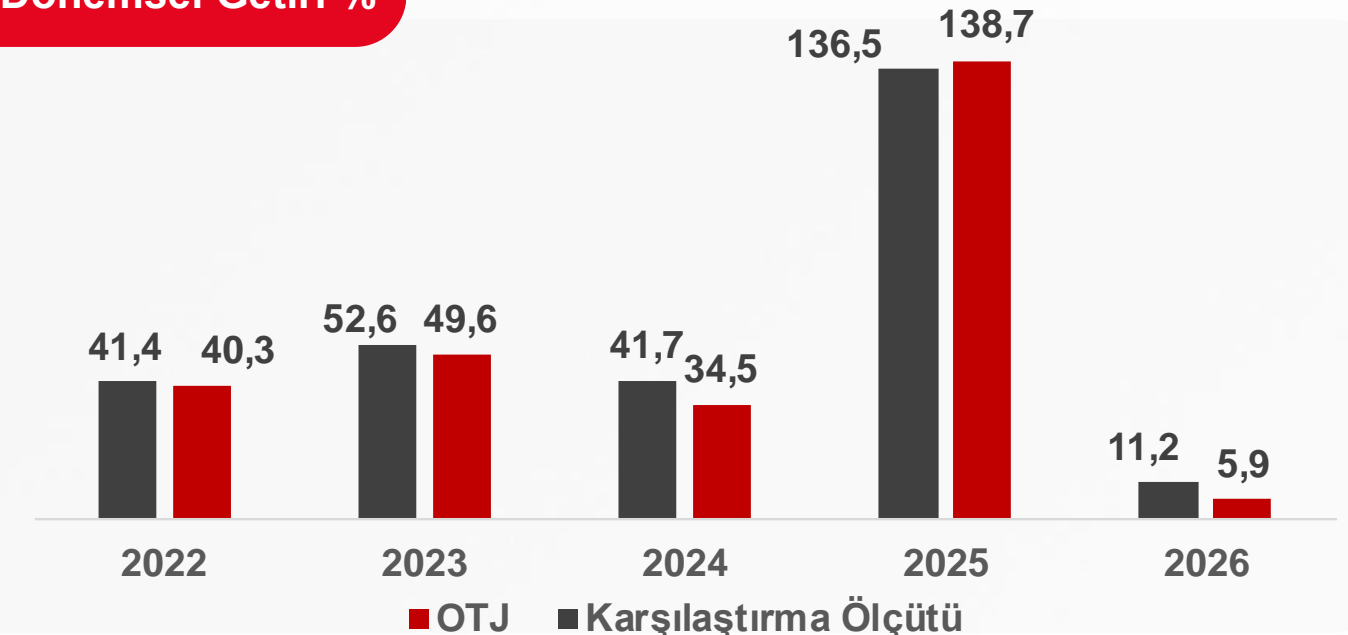
Fon Getirisi

Son 1 Aylık Getiri	1,29%
Son 3 Aylık Getiri	-13,58%
Son 6 Aylık Getiri	34,67%
Son 1 Yıllık Getiri	104,80%
Sene Başından Bu Yana Getiri	5,90%

Varlık Dağılımı



Dönemsel Getiri %



OYAK PORTFÖY İkinci Fon Sepeti Fonu – OFI

OYAK PORTFÖY

Fonun Yatırım Stratejisi

Hisse senedi, tahvil ve emtia odaklı yatırım fonlarına portföyünde yer vererek sektörel ve coğrafi çeşitlendirme sağlar.
Piyasa koşullarına göre yabancı varlıklara ağırlık verilebilir.

Fon Yönetim Ücreti Oranları ve Giriş / Çıkış Komisyonları

Yıllık Fon Yönetim Ücreti Oranı	% 1,25
---------------------------------	--------

Karşılaştırma Ölçütleri

Fon Kodu	OFI
Karşılaştırma Ölçütü	Fonun eşik değeri %100 BIST-KYD 1 Aylık Mevduat TL Endeksi + %2

Alım/Satım Bilgi

Alım/Satım Saatleri	13:00'e kadar verilen alım talimatları T+1, satım talimatları ise T+2'de işleme dönüşür.
---------------------	------------------------------------------------------------------------------------------

Fon Risk Değeri



Yatırımcı Profili

Yüksek risk profiline sahip yatırımcılar için uygundur.

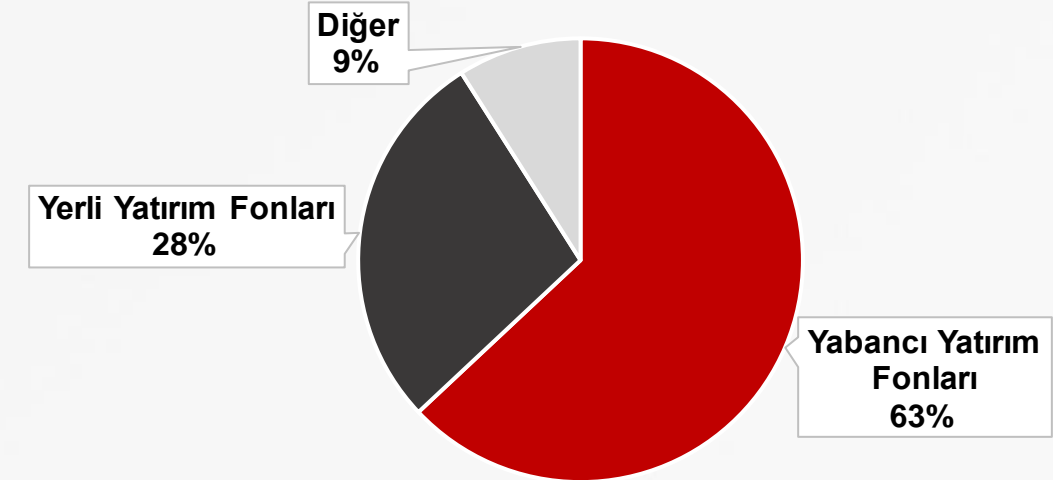
İşlem Kanalları

TEFAS üzerinden veya OYAK YATIRIM aracılığıyla ulaşabilirsiniz.

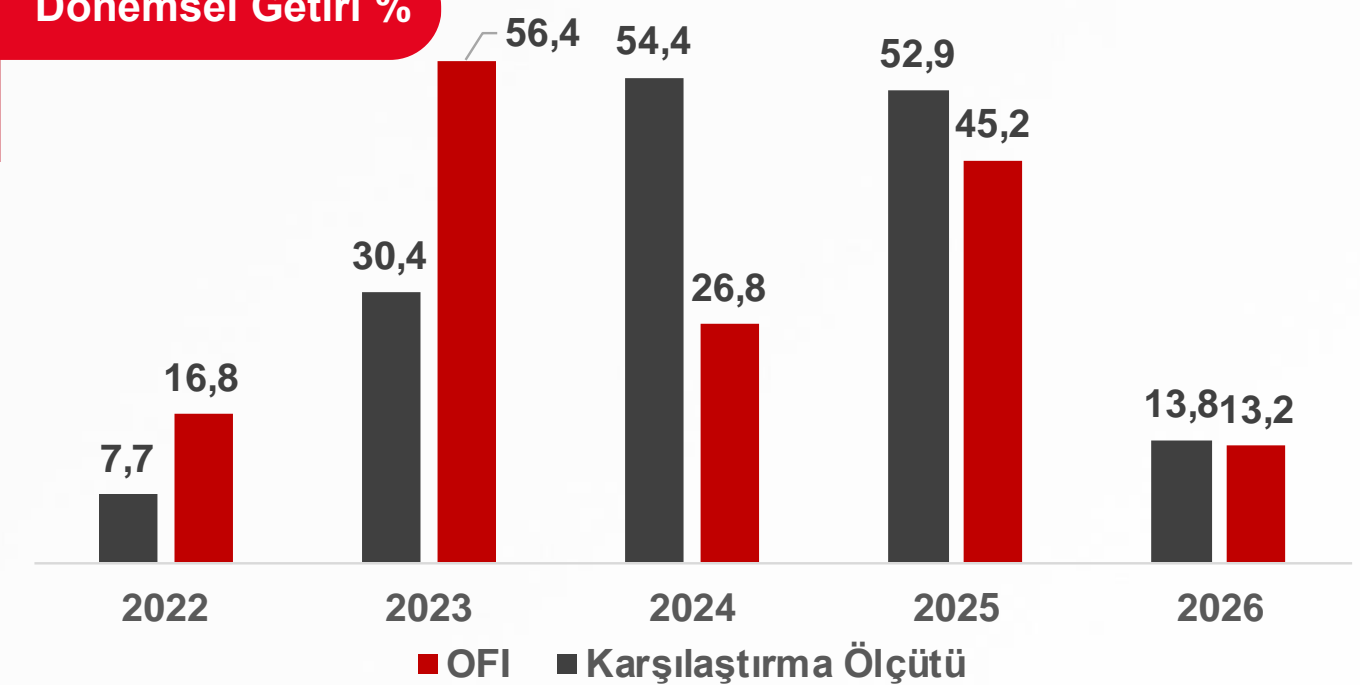
Fon Getirisi

Son 1 Aylık Getiri	6,17%
Son 3 Aylık Getiri	4,95%
Son 6 Aylık Getiri	20,58%
Son 1 Yıllık Getiri	50,58%
Sene Başından Bu Yana Getiri	13,17%

Varlık Dağılımı



Dönemsel Getiri %



OYAK PORTFÖY Dördüncü Serbest Fon – ODD

OYAK PORTFÖY

Fonun Yatırım Stratejisi

TL bazında mutlak getiri sağlamayı hedeflerken, farklı piyasa koşullarına uyum sağlayarak geniş bir yatırım evreninde işlem yapabilir. Yönetim stratejisi kapsamında, fon farklı para ve sermaye piyasası araçlarında eş anlı uzun veya kısa pozisyonlar alabilir.

Fon Yönetim Ücreti Oranları ve Giriş / Çıkış Komisyonları

Yıllık Fon Yönetim Ücreti Oranı	% 1,00
---------------------------------	--------

Karşılaştırma Ölçütleri

Fon Kodu	ODD
Karşılaştırma Ölçütü	% 100 BIST-KYD 1 Aylık Mevduat TL Endeksi

Alım/Satım Bilgi

Alım/Satım Saatleri	13:00'e kadar verilen alım talimatları T+1, satım talimatları ise T+2'de işleme dönüşür.
---------------------	------------------------------------------------------------------------------------------

Fon Risk Değeri



Yatırımcı Profili

Yalnızca nitelikli yatırımcılara sunulan bir serbest fon olup yüksek risk profiline sahip yatırımcılar için uygundur.

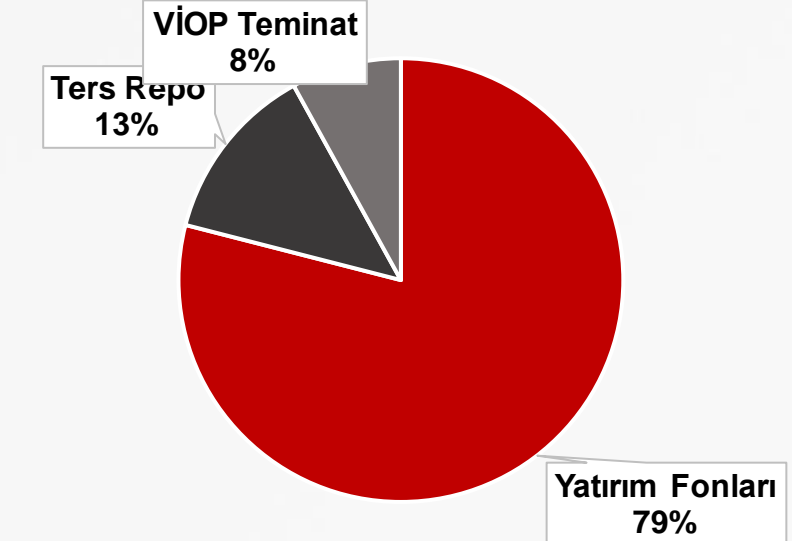
İşlem Kanalları

TEFAS üzerinden veya OYAK YATIRIM aracılığıyla ulaşabilirsiniz.

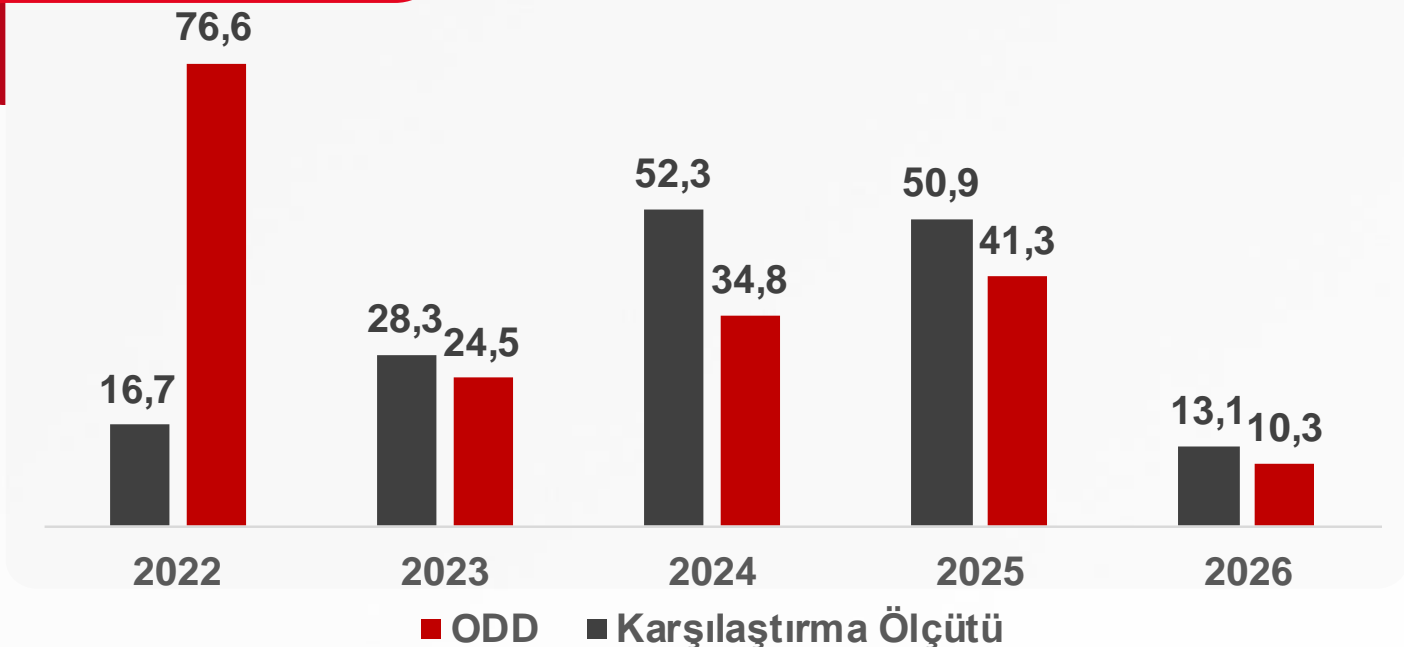
Fon Getirisi

Son 1 Aylık Getiri	4,69%
Son 3 Aylık Getiri	5,35%
Son 6 Aylık Getiri	17,69%
Son 1 Yıllık Getiri	50,62%
Sene Başından Bu Yana Getiri	10,33%

Varlık Dağılımı



Dönemsel Getiri %



Fonun Yatırım Stratejisi

Portföyünün en az %80'ini borsada işlem gören altın ve altına dayalı para ve sermaye piyasası araçlarına yatırarak katılım finans ilkelerine uygun bir yatırım alternatifi sunar. Fon, altın yatırımı ile birlikte kira sertifikaları, katılma hesapları ve faizsiz finans prensiplerine uygun diğer varlıkları portföyüne dahil edebilir.

Fon Yönetim Ücreti Oranları ve Giriş / Çıkış Komisyonları

Yıllık Fon Yönetim Ücreti Oranı	%1,75
---------------------------------	-------

Karşılaştırma Ölçütleri

Fon Kodu	OGD
Karşılaştırma Ölçütü	% 90 BIST- KYD Altın Fiyat Ağırlıklı Ortalama Endeksi % 10 BIST- KYD Bir Aylık Kar Payı (TL) Endeksi

Alım/Satım Bilgi

Alım/Satım Saatleri	13:00'e kadar verilen alım ve satım talimatları T+1'de işleme dönüşür.
---------------------	------------------------------------------------------------------------

Fon Risk Değeri



Yatırımcı Profili

Yüksek risk profiline sahip yatırımcılar için uygundur.

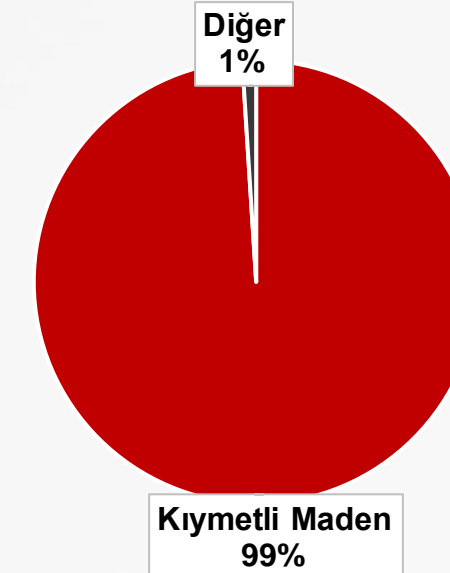
İşlem Kanalları

TEFAS üzerinden veya OYAK YATIRIM aracılığıyla ulaşabilirsiniz.

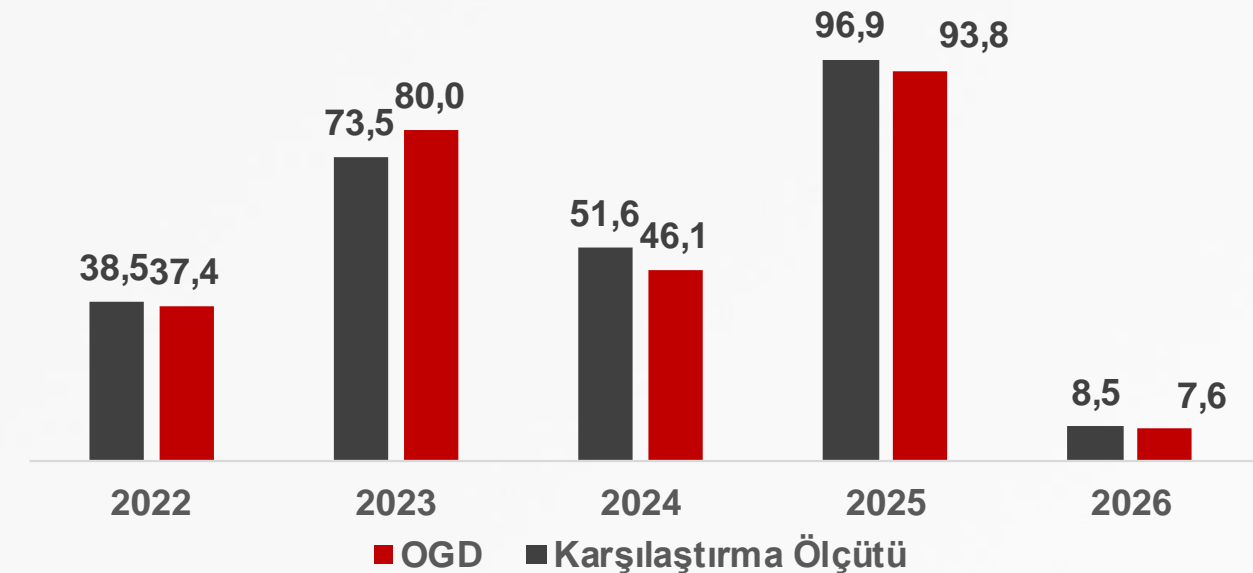
Fon Getirisi

Son 1 Aylık Getiri	0,12%
Son 3 Aylık Getiri	-10,26%
Son 6 Aylık Getiri	17,63%
Son 1 Yıllık Getiri	57,16%
Sene Başından Bu Yana Getiri	7,62%

Varlık Dağılımı



Dönemsel Getiri %



OYAK PORTFÖY Birinci Hisse Senedi (TL) Fonu (Hisse Senedi Yoğun Fon) - OHB

OYAK PORTFÖY

Fonun Yatırım Stratejisi

Portföyünün en az %80'ini Borsa İstanbul'da işlem gören hisse senetlerine yatırım yapar.

Fon, hisse senedi yoğun fon statüsünde olup, yalnızca TL cinsi varlıklara yatırım yaparak portföyünü çeşitlendirmeyi hedefler.

Fon Yönetim Ücreti Oranları ve Giriş / Çıkış Komisyonları

Yıllık Fon Yönetim Ücreti Oranı	% 2,00
---------------------------------	--------

Karşılaştırma Ölçütleri

Fon Kodu	OHB
Karşılaştırma Ölçütü	% 90 BİST-100 Getiri Endeksi + %10 BİST-KYD Repo (Brüt) Endeksi

Alım/Satım Bilgi

Alım/Satım Saatleri	13:00'e kadar verilen alım talimatları T+1, satım talimatları ise T+2'de işleme dönüşür.
---------------------	------------------------------------------------------------------------------------------

Fon Risk Değeri



Yatırımcı Profili

Yüksek risk profiline sahip yatırımcılar için uygundur.

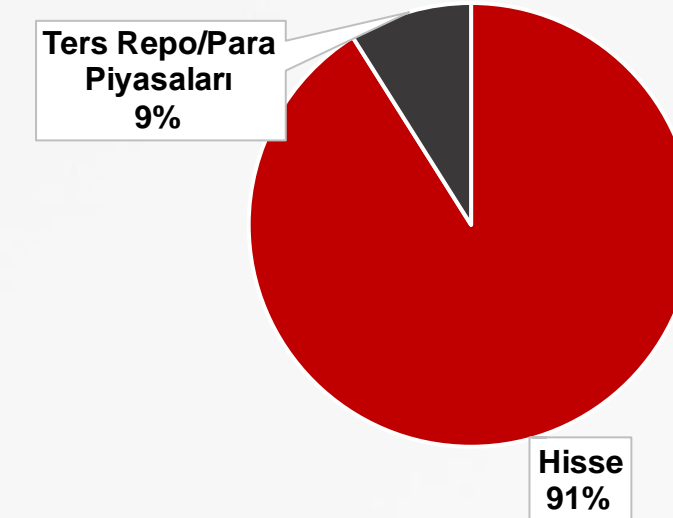
İşlem Kanalları

TEFAS üzerinden veya OYAK YATIRIM aracılığıyla ulaşabilirsiniz.

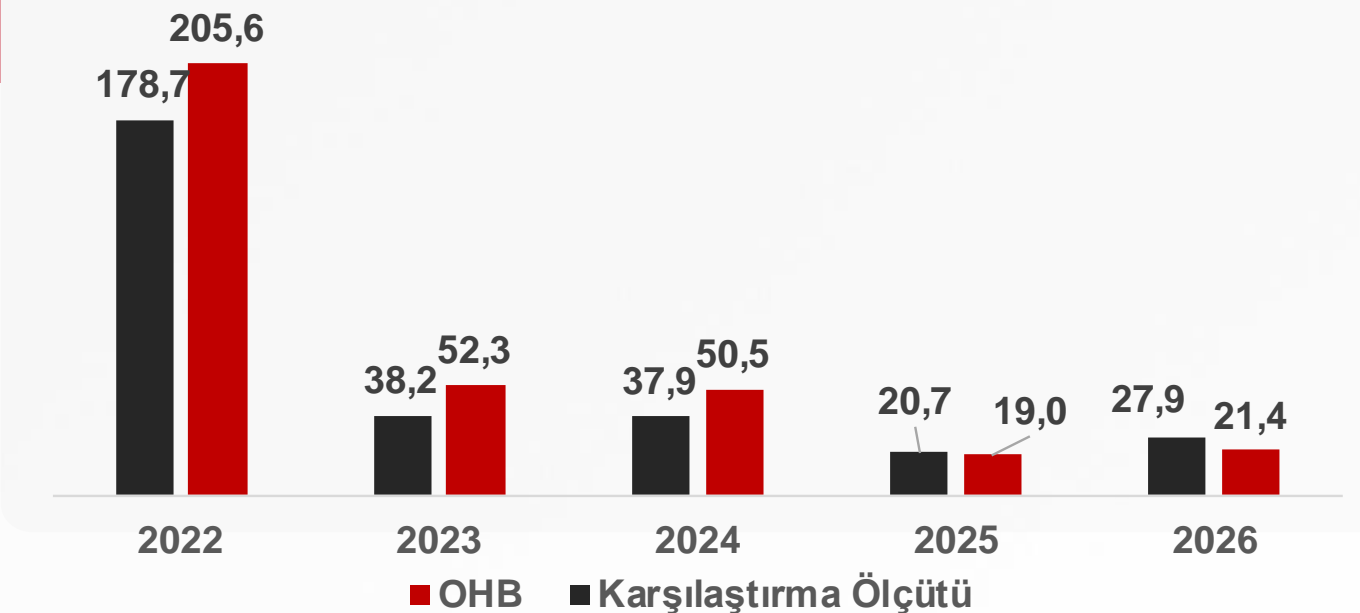
Fon Getirisi

Son 1 Aylık Getiri	9,34%
Son 3 Aylık Getiri	-0,02%
Son 6 Aylık Getiri	27,36%
Son 1 Yıllık Getiri	53,91%
Sene Başından Bu Yana Getiri	21,35%

Varlık Dağılımı



Dönemsel Getiri %



Hisse senedi yoğun fon statüsünde yer alan OHB, %0 stopaj oranına tabidir.

OYAK PORTFÖY Katılım Hisse Senedi (TL) Fonu (Hisse Senedi Yoğun Fon) – OHK

OYAK PORTFÖY

Fonun Yatırım Stratejisi

Yatırım stratejisi gereği portföyünün en az %80'ini Borsa İstanbul'da işlem gören, katılım finans ilkelerine uygun şirketlerin hisse senetlerine yatırır. Fon, faizsiz finans prensiplerine bağlı kalarak yönetilir ve yalnızca katılım esaslarına uygun yatırım araçlarına yer verir.

Fon Yönetim Ücreti Oranları ve Giriş / Çıkış Komisyonları

Yıllık Fon Yönetim Ücreti Oranı	% 2,00
---------------------------------	--------

Karşılaştırma Ölçütleri

Fon Kodu	OHK
Karşılaştırma Ölçütü	%90 BIST Katılım 100 Getiri Endeksi + %10 BIST-KYD 1 Aylık Kar Payı TL Endeksi

Alım/Satım Bilgi

Alım/Satım Saatleri	13:00'e kadar verilen alım talimatları T+1, satım talimatları ise T+2'de işleme dönüşür.
---------------------	------------------------------------------------------------------------------------------

Fon Risk Değeri



Yatırımcı Profili

Yüksek risk profiline sahip yatırımcılar için uygundur.

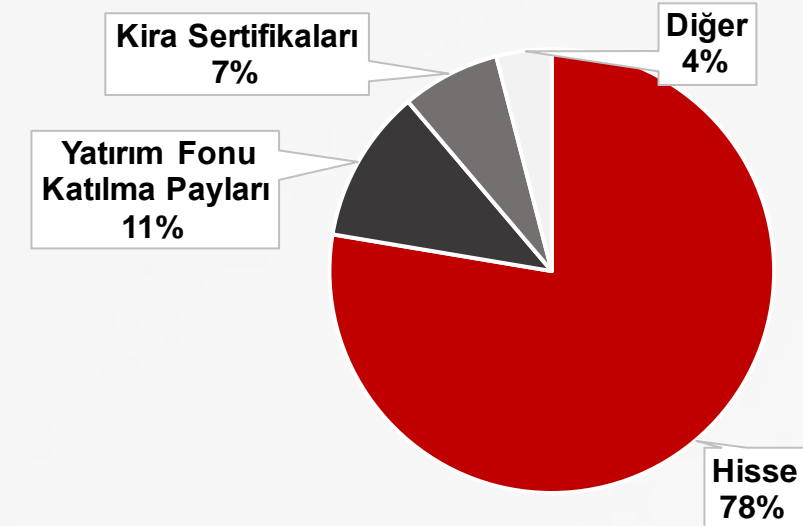
İşlem Kanalları

TEFAS üzerinden veya OYAK YATIRIM aracılığıyla ulaşabilirsiniz.

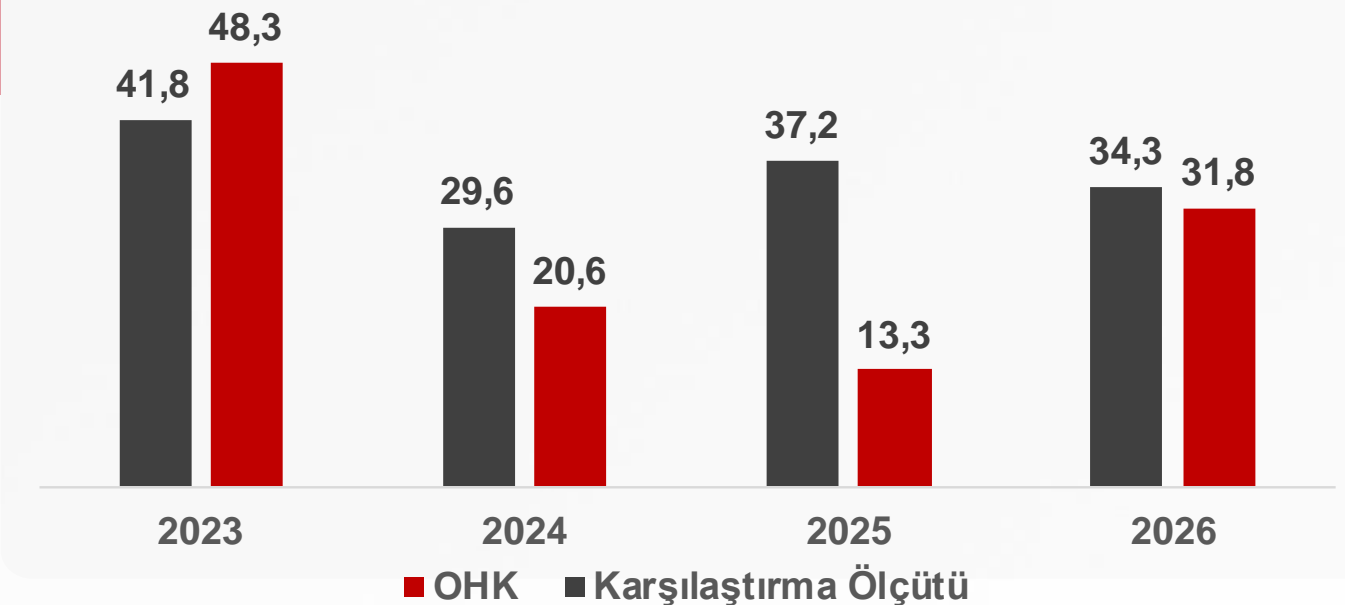
Fon Getirisi

Son 1 Aylık Getiri	13,05%
Son 3 Aylık Getiri	10,69%
Son 6 Aylık Getiri	29,04%
Son 1 Yıllık Getiri	58,82%
Sene Başından Bu Yana Getiri	31,83%

Varlık Dağılımı



Dönemsel Getiri %



Hisse senedi yoğun fon statüsünde yer alan OHK, %0 stopaj oranına tabidir.

OYAK PORTFÖY İkinci Serbest (Döviz) Fon – ODS

OYAK PORTFÖY

Fonun Yatırım Stratejisi

Fon, ağırlıklı olarak Hazine ve Maliye Bakanlığı ile yerli ihraççılar tarafından döviz cinsinden ihraç edilen borçlanma araçları ve kira sertifikalarına yatırım yaparak portföy değerini artırmayı hedefler.

Fon Yönetim Ücreti Oranları ve Giriş / Çıkış Komisyonları

Yıllık Fon Yönetim Ücreti Oranı	% 0,80
---------------------------------	--------

Karşılaştırma Ölçütleri

Fon Kodu	ODS
Karşılaştırma Ölçütü	% 100 BIST-KYD 1 Aylık Mevduat USD Endeksi

Alım/Satım Bilgi

Alım/Satım Saatleri	13:00'e kadar verilen alım talimatları T+1, satım talimatları ise T+3'te işleme dönüşür.
---------------------	------------------------------------------------------------------------------------------

Fon Risk Değeri



Yatırımcı Profili

Yüksek risk profiline sahip yatırımcılar için uygundur.

İşlem Kanalları

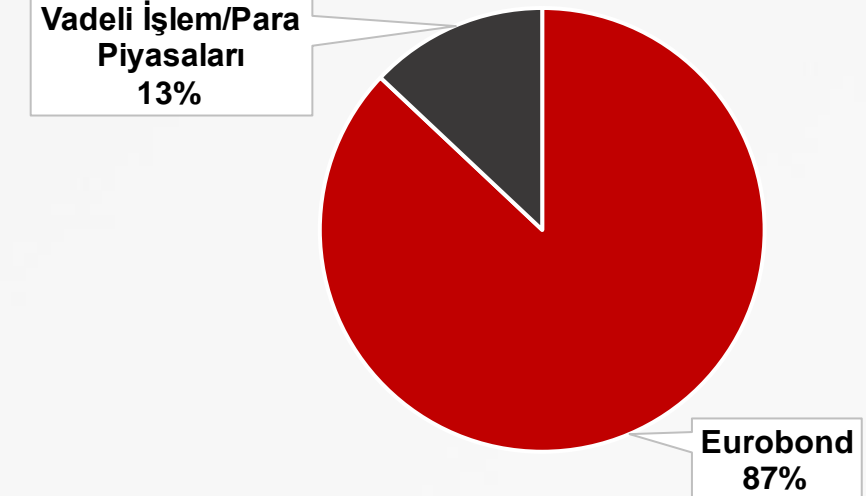
TEFAS üzerinden veya OYAK YATIRIM aracılığıyla ulaşabilirsiniz.

Fon Getirisi

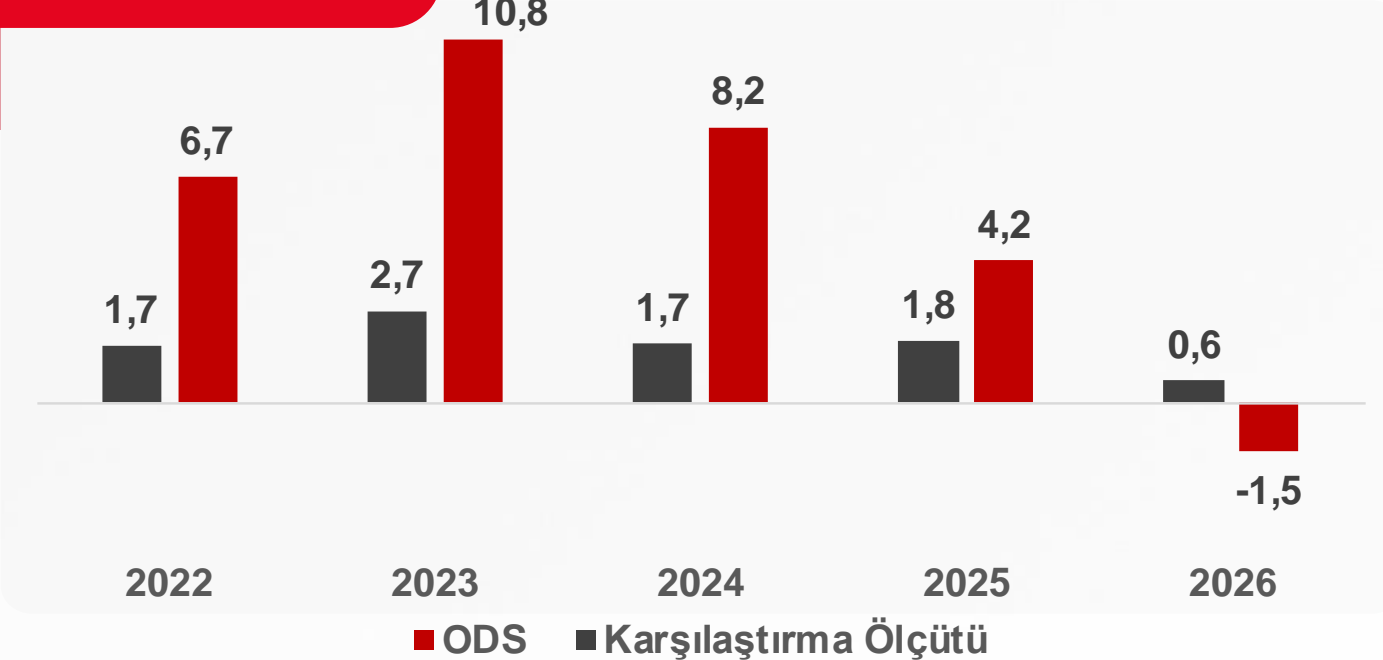
Son 1 Aylık Getiri	0,43%
Son 3 Aylık Getiri	-1,61%
Son 6 Aylık Getiri	-0,77%
Son 1 Yıllık Getiri	2,20%
Sene Başından Bu Yana Getiri	-1,46%

Getiriler ABD doları bazlı gösterilmiştir.

Varlık Dağılımı




Dönemsel Getiri %





OYAK PORTFÖY'ün yönettiđi fonlara **OYAK YATIRIM**'da hesap açarak yatırım yapabilirsiniz.

Hesap açmak için QR kodunu okutabilirsiniz.



Yatırım fonlarımız hakkında detaylı bilgi için
QR kodunu okutabilirsiniz.



Bu raporda yer alan bilgiler OYAK PORTFÖY YÖNETİMİ A.Ş. tarafından bilgi vermek amacıyla hazırlanmış olup, herhangi bir yatırım fonunun alım satımına ilişkin bir teklif içermemektedir. Veriler, güvenilir olduğuna inanılan kaynaklardan alınmıştır. Bu kaynaklardaki hata ve eksikliklerden ve bu bilgilerin ticari amaçlı operasyonlarda kullanılmasından doğabilecek zararlardan OYAK PORTFÖY YÖNETİMİ A.Ş. hiçbir şekilde sorumlu tutulamaz. İş bu rapordaki tüm görüş ve tahminler, söz konusu rapor tarihi itibariyle OYAK PORTFÖY YÖNETİMİ A.Ş.'ye ait olup diğer OYAK Grup şirketlerinin görüş ve tahminlerini temsil etmemektedir.

OYAK PORTFÖY